

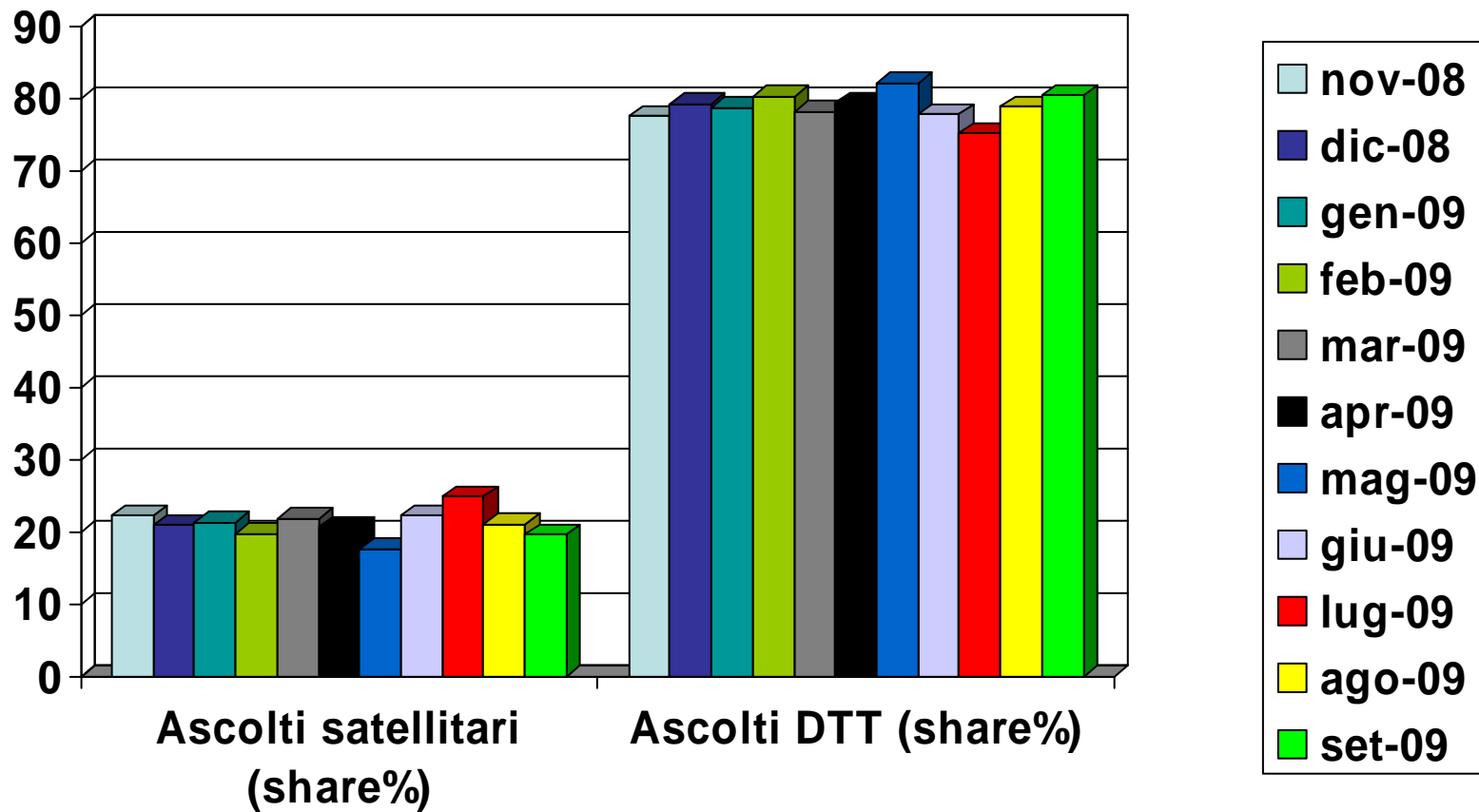


DTT e Sistema Radiotelevisivo locale

© Raimondo Lagostena – Presidente Profit Group Spa
Fonte: Auditel – dato mensile per piattaforma



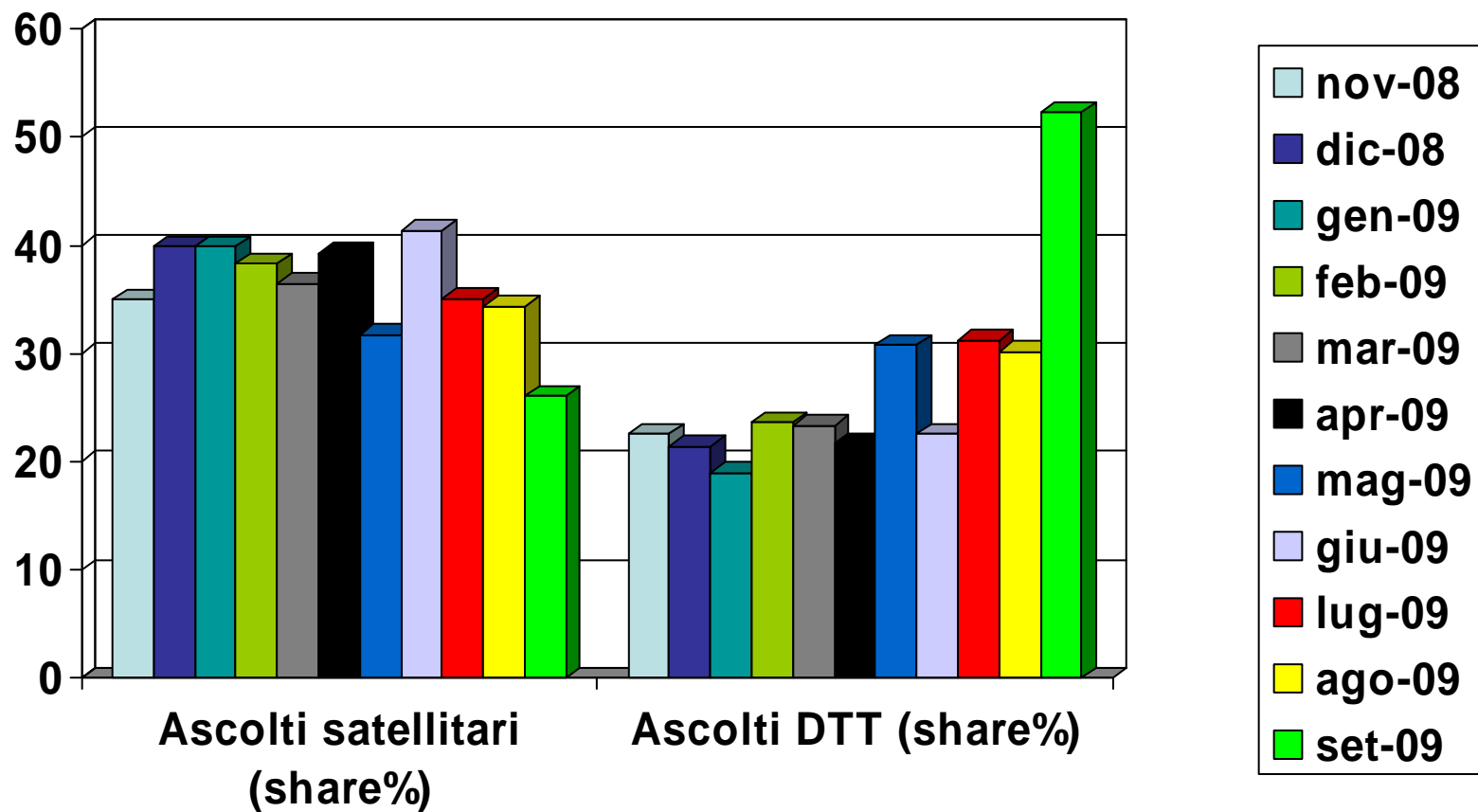
Sardegna



© Raimondo Lagostena – Presidente Profit Group Spa
 Fonte: Auditel – dato mensile per piattaforma



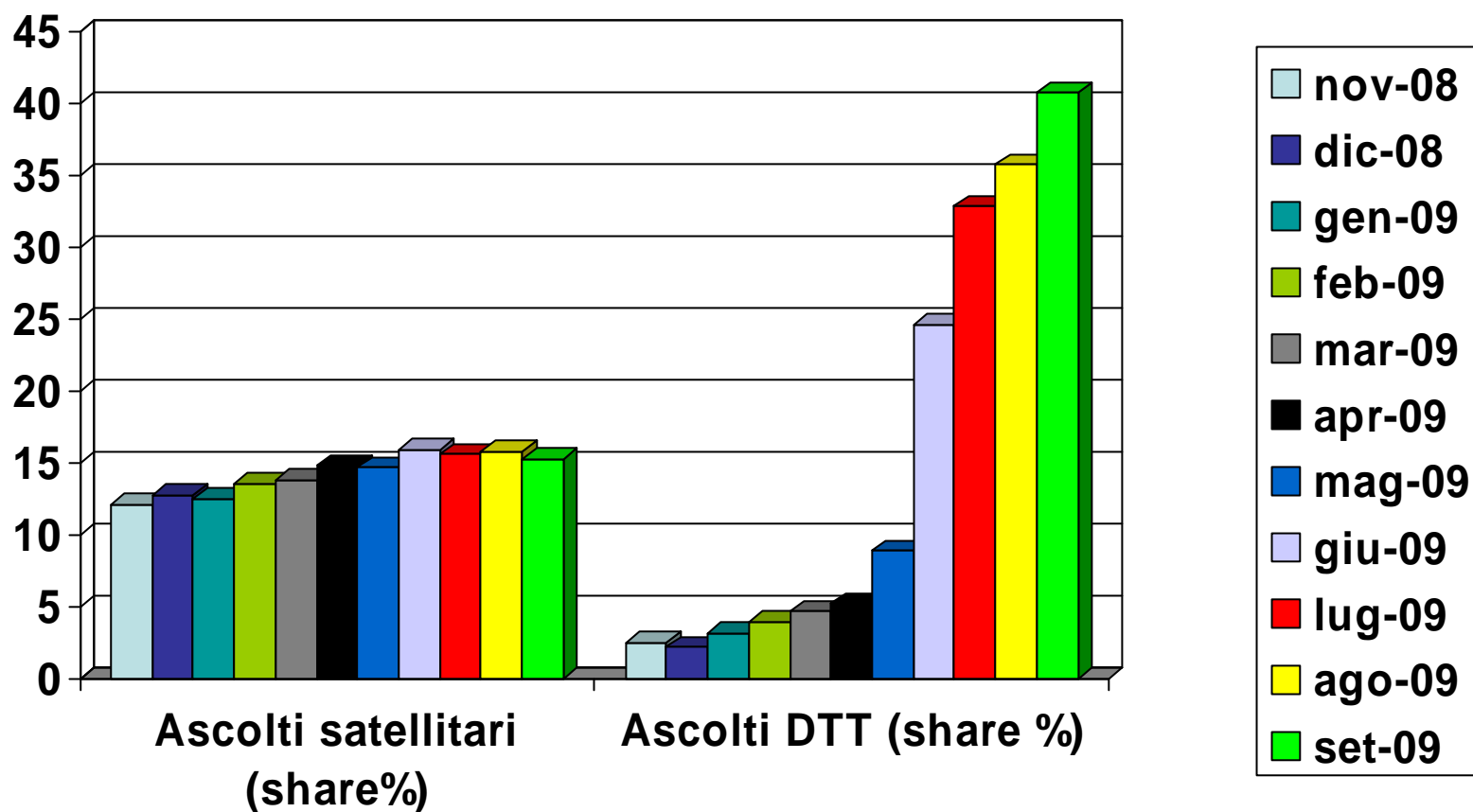
Valle d'Aosta



© Raimondo Lagostena – Presidente Profit Group Spa
 Fonte: Auditel – dato mensile per piattaforma

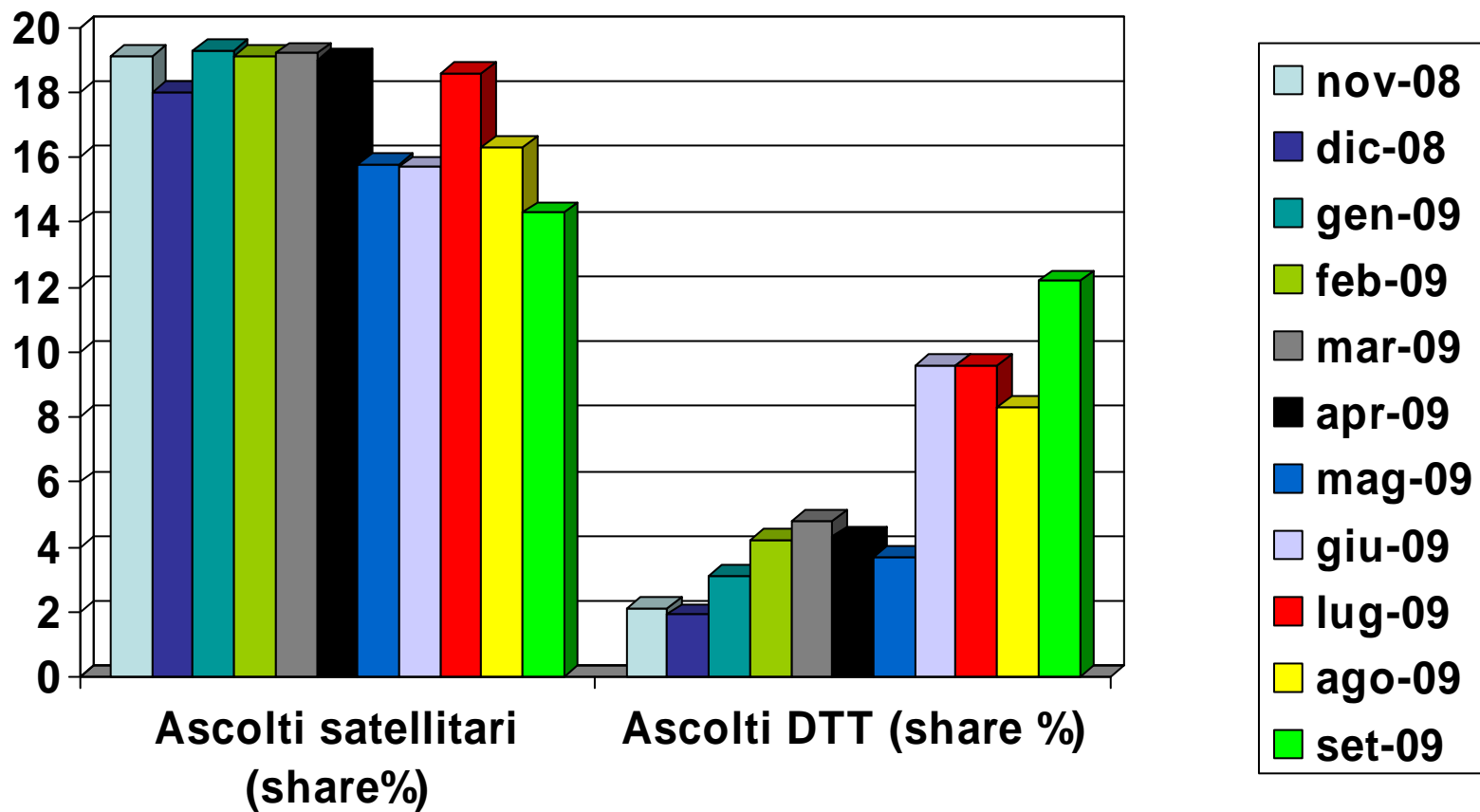


Piemonte





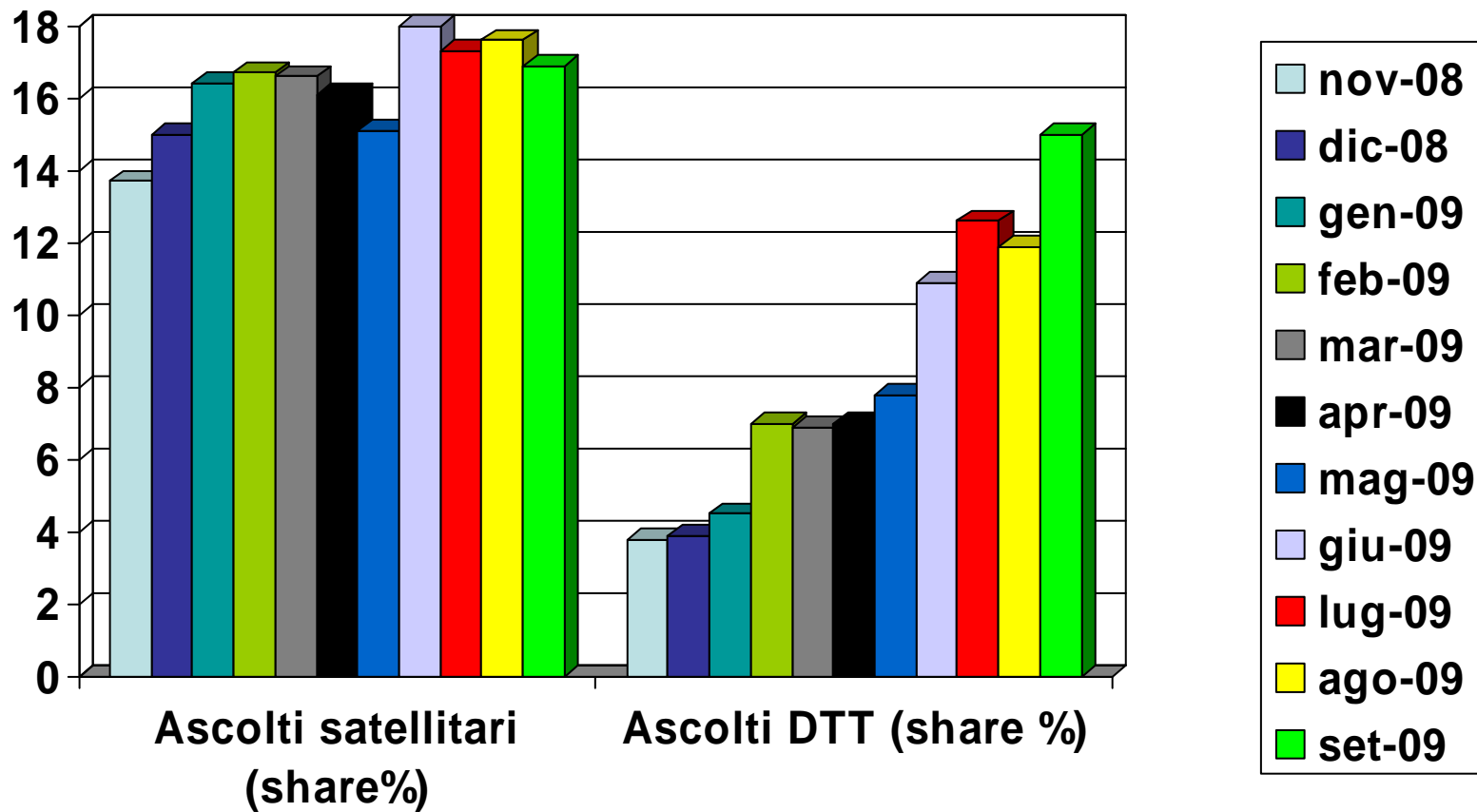
Liguria



© Raimondo Lagostena – Presidente Profit Group Spa
 Fonte: Auditel – dato mensile per piattaforma



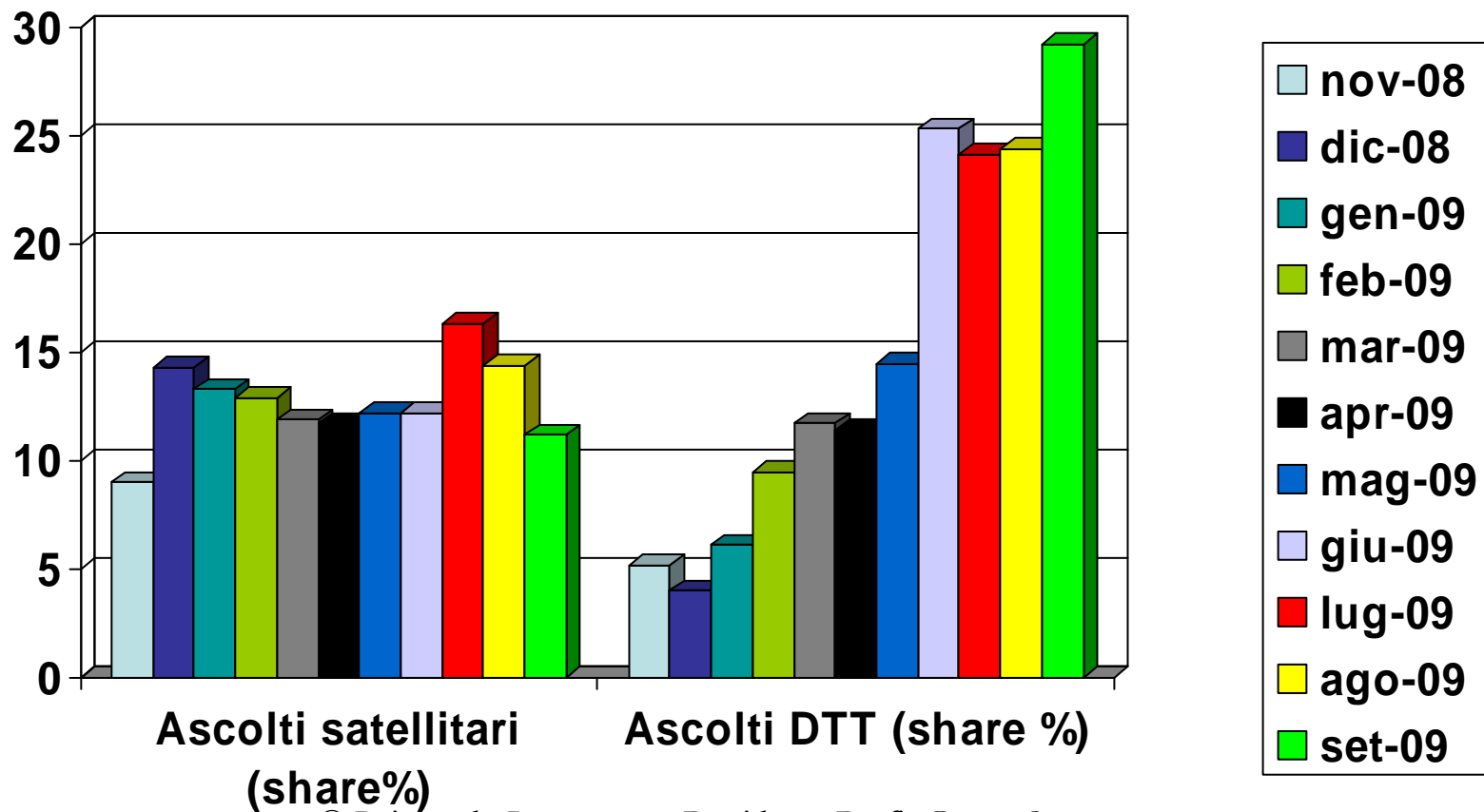
Lombardia



© Raimondo Lagostena – Presidente Profit Group Spa
 Fonte: Auditel – dato mensile per piattaforma



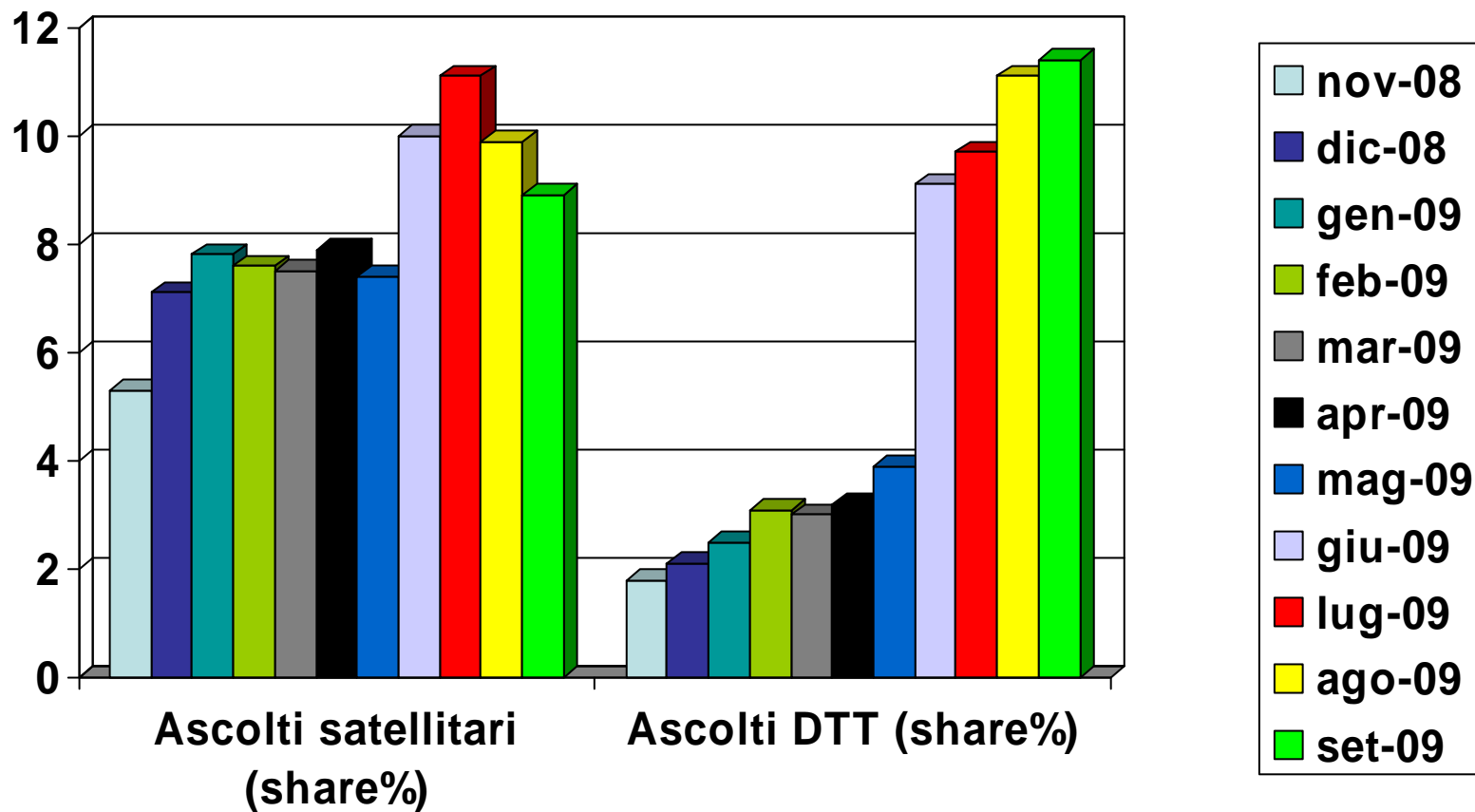
Trentino Alto Adige



© Raimondo Lagostena – Presidente Profit Group Spa
 Fonte: Auditel – dato mensile per piattaforma



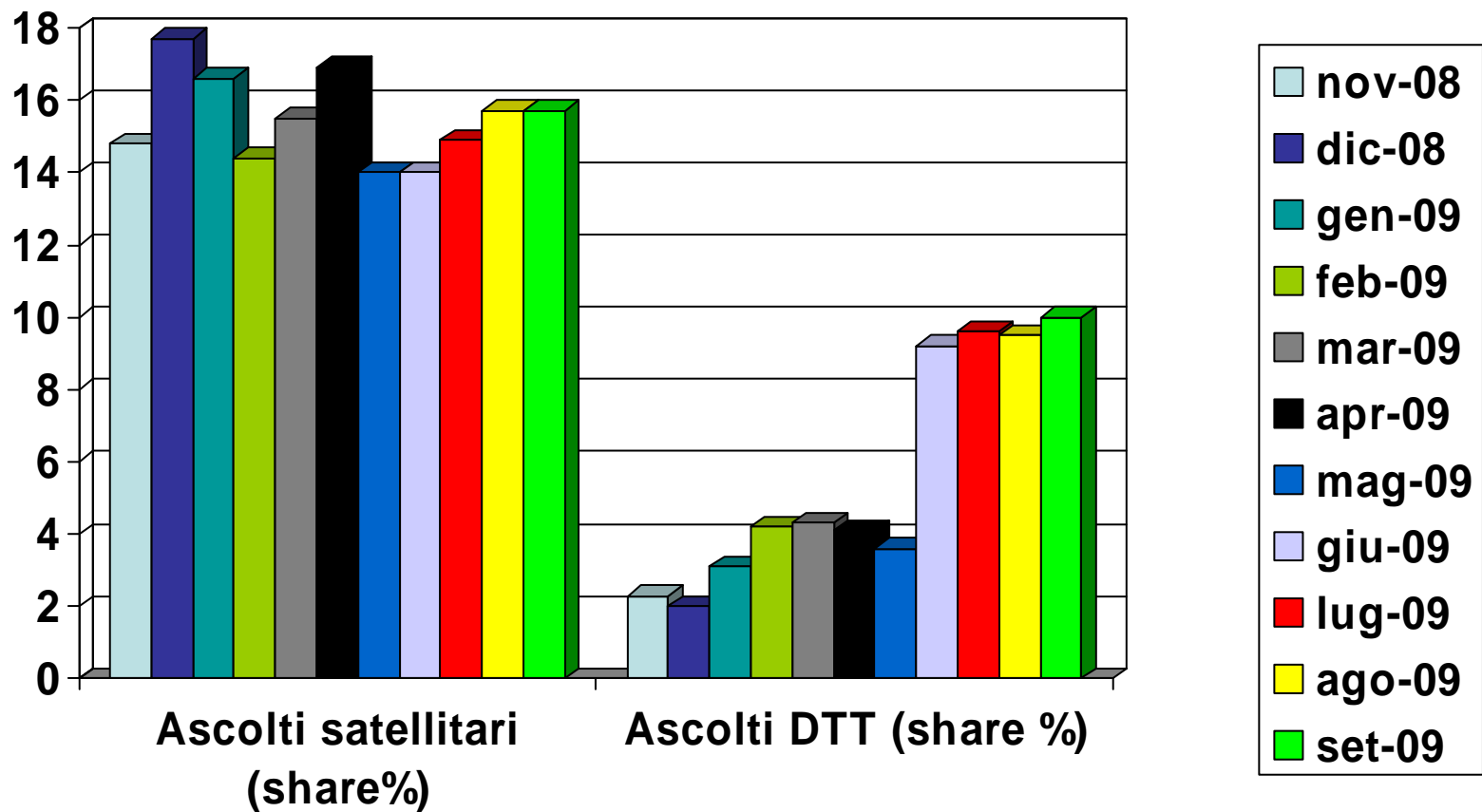
Veneto



© Raimondo Lagostena – Presidente Profit Group Spa
 Fonte: Auditel – dato mensile per piattaforma



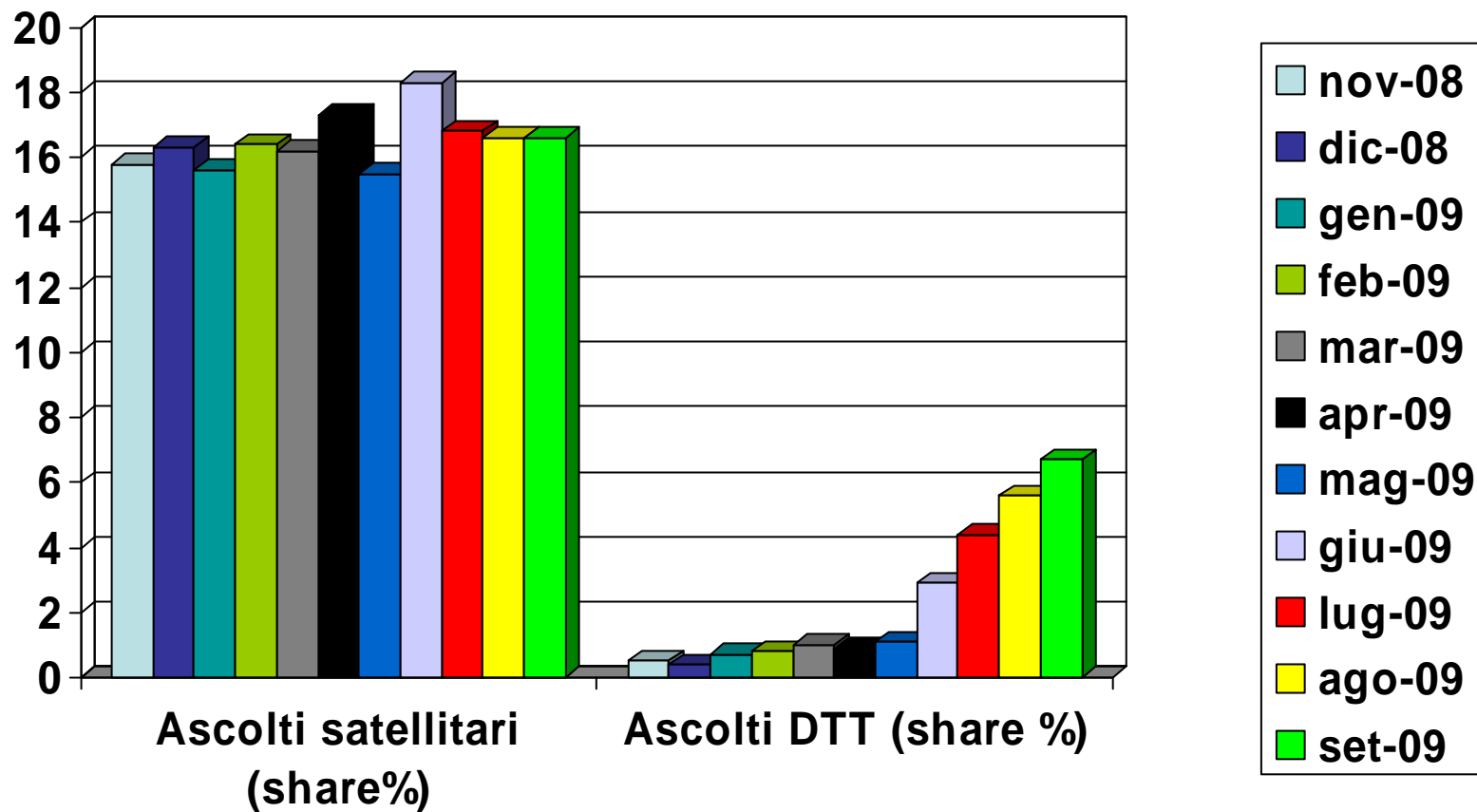
Friuli Venezia Giulia



© Raimondo Lagostena – Presidente Profit Group Spa
 Fonte: Auditel – dato mensile per piattaforma



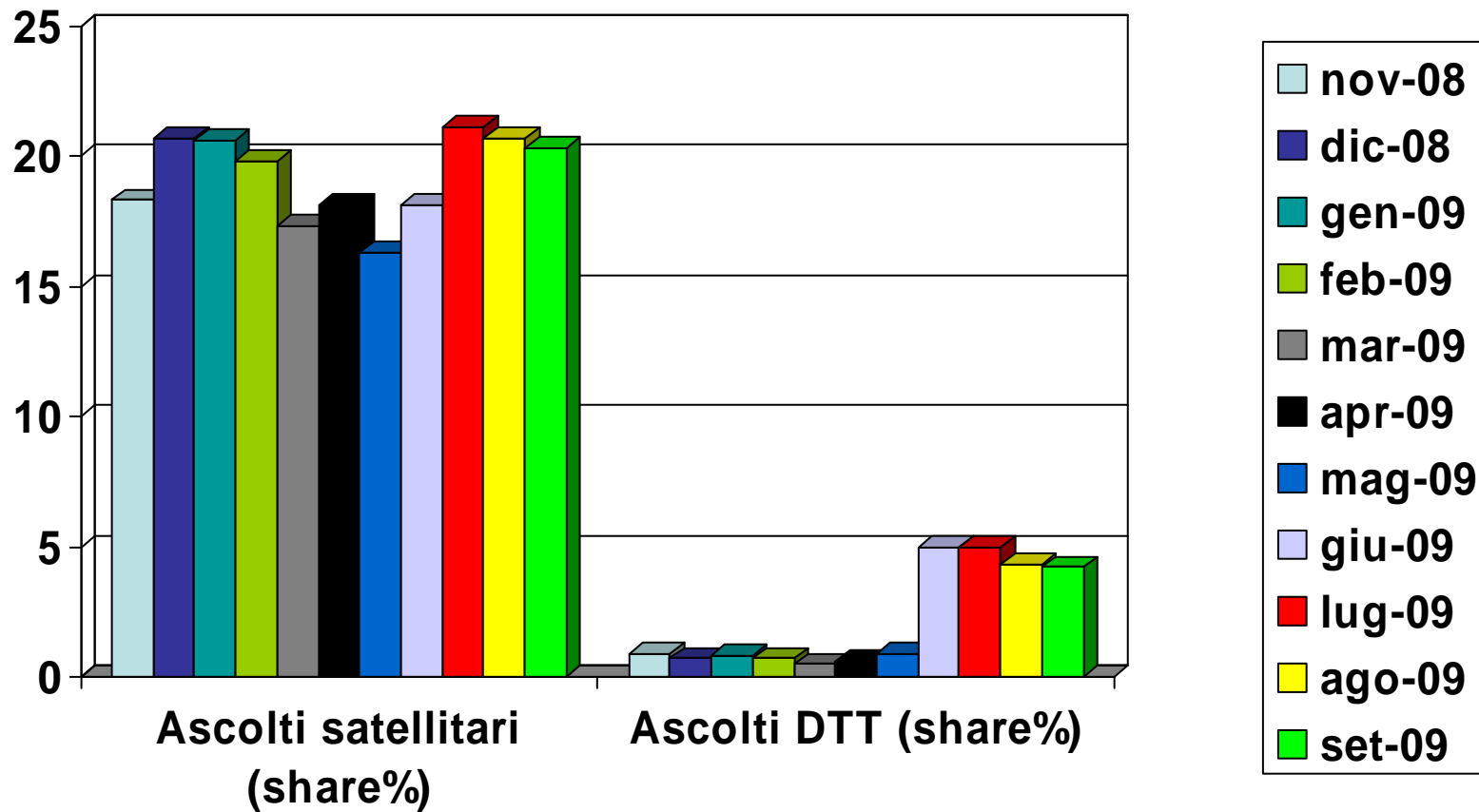
Emilia Romagna



© Raimondo Lagostena – Presidente Profit Group Spa
 Fonte: Auditel – dato mensile per piattaforma



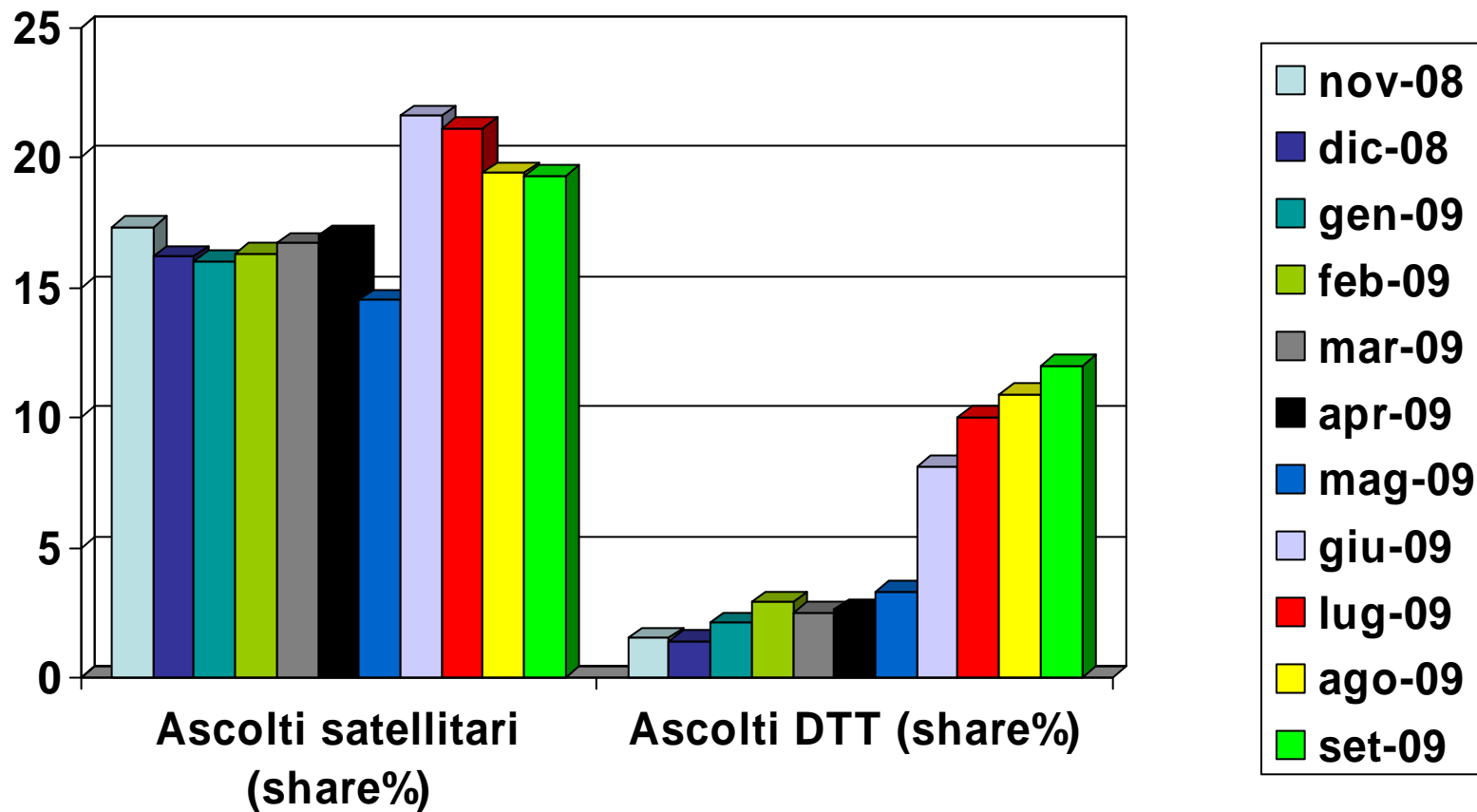
Marche



© Raimondo Lagostena – Presidente Profit Group Spa
 Fonte: Auditel – dato mensile per piattaforma



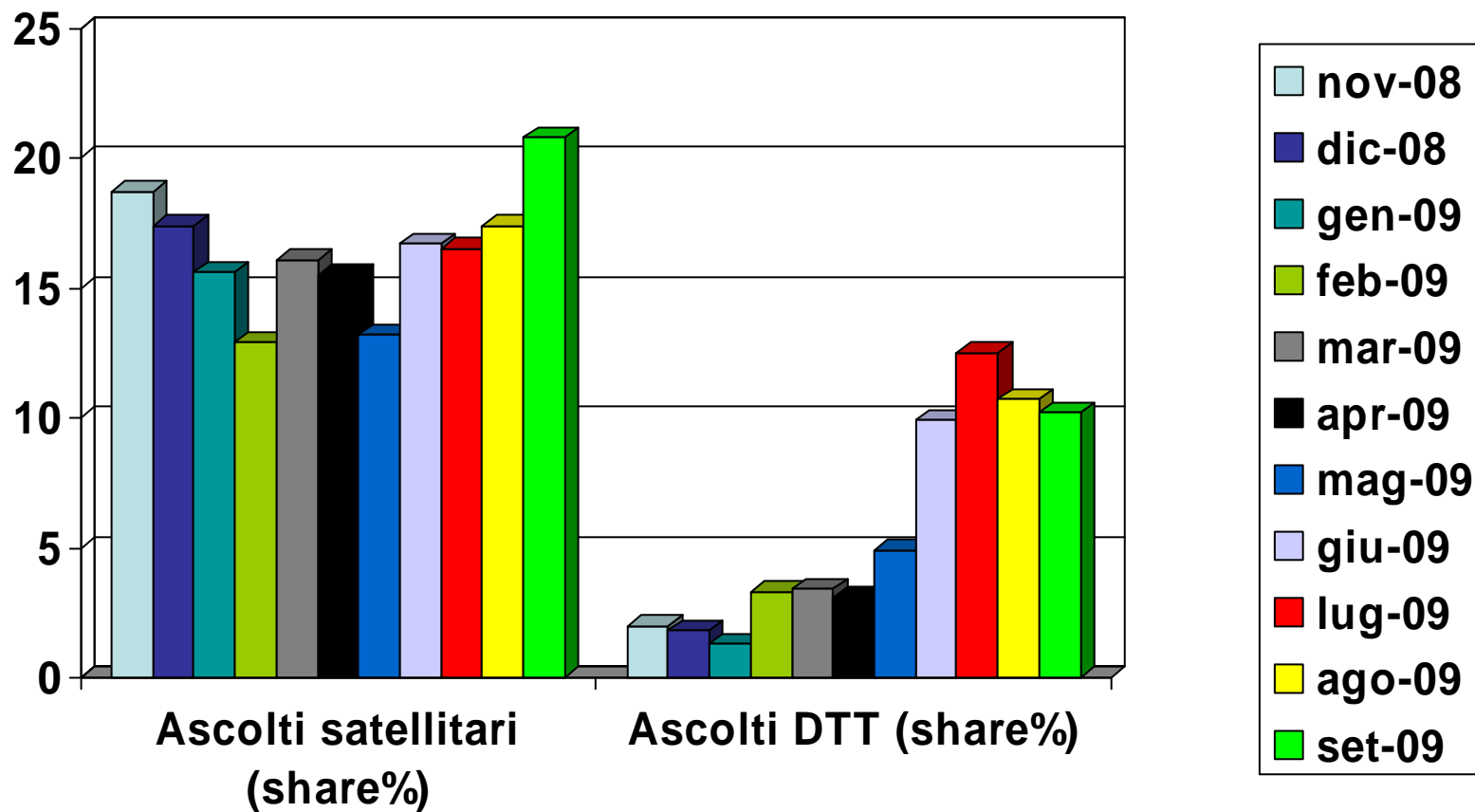
Toscana



© Raimondo Lagostena – Presidente Profit Group Spa
 Fonte: Auditel – dato mensile per piattaforma



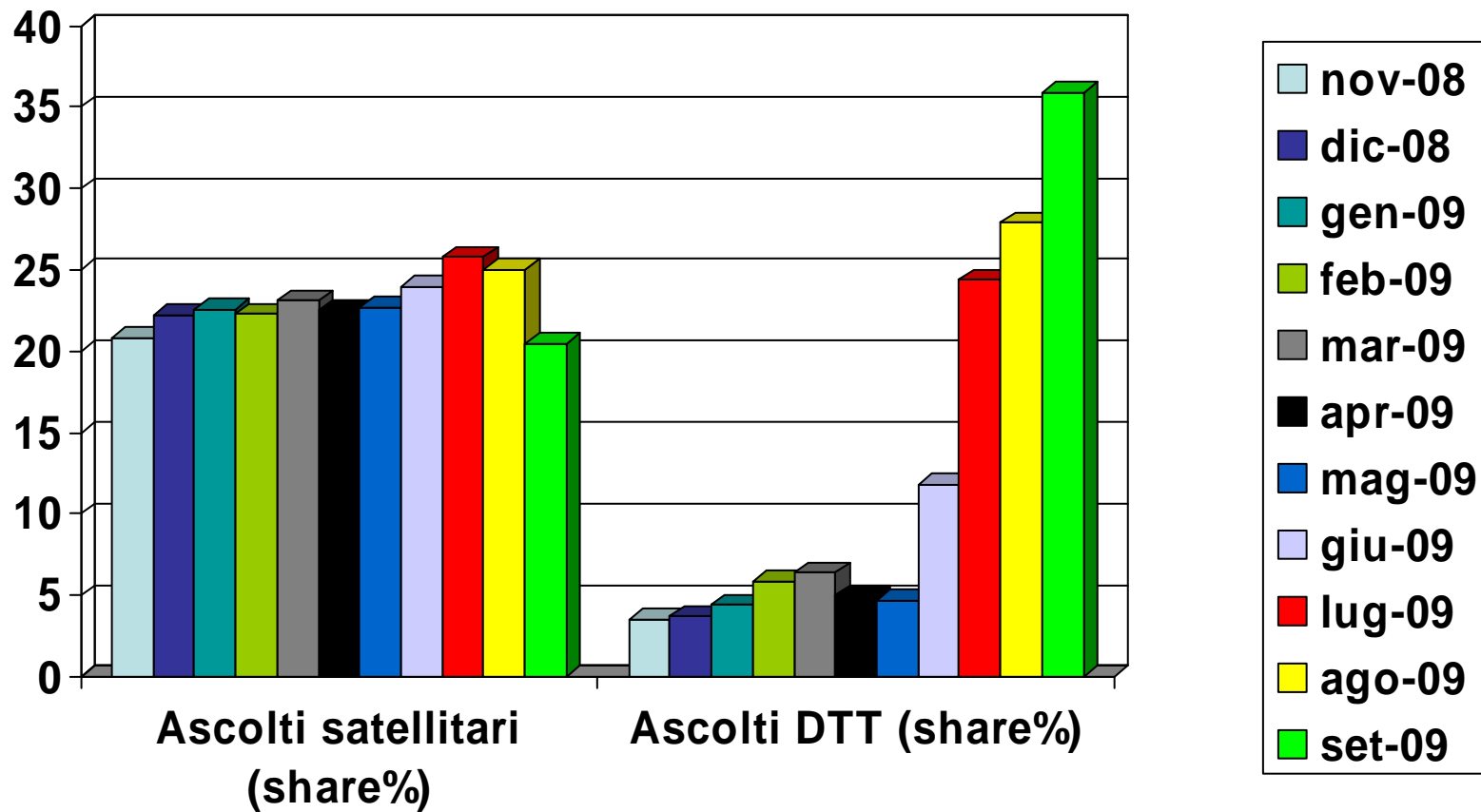
Umbria



© Raimondo Lagostena – Presidente Profit Group Spa
 Fonte: Auditel – dato mensile per piattaforma



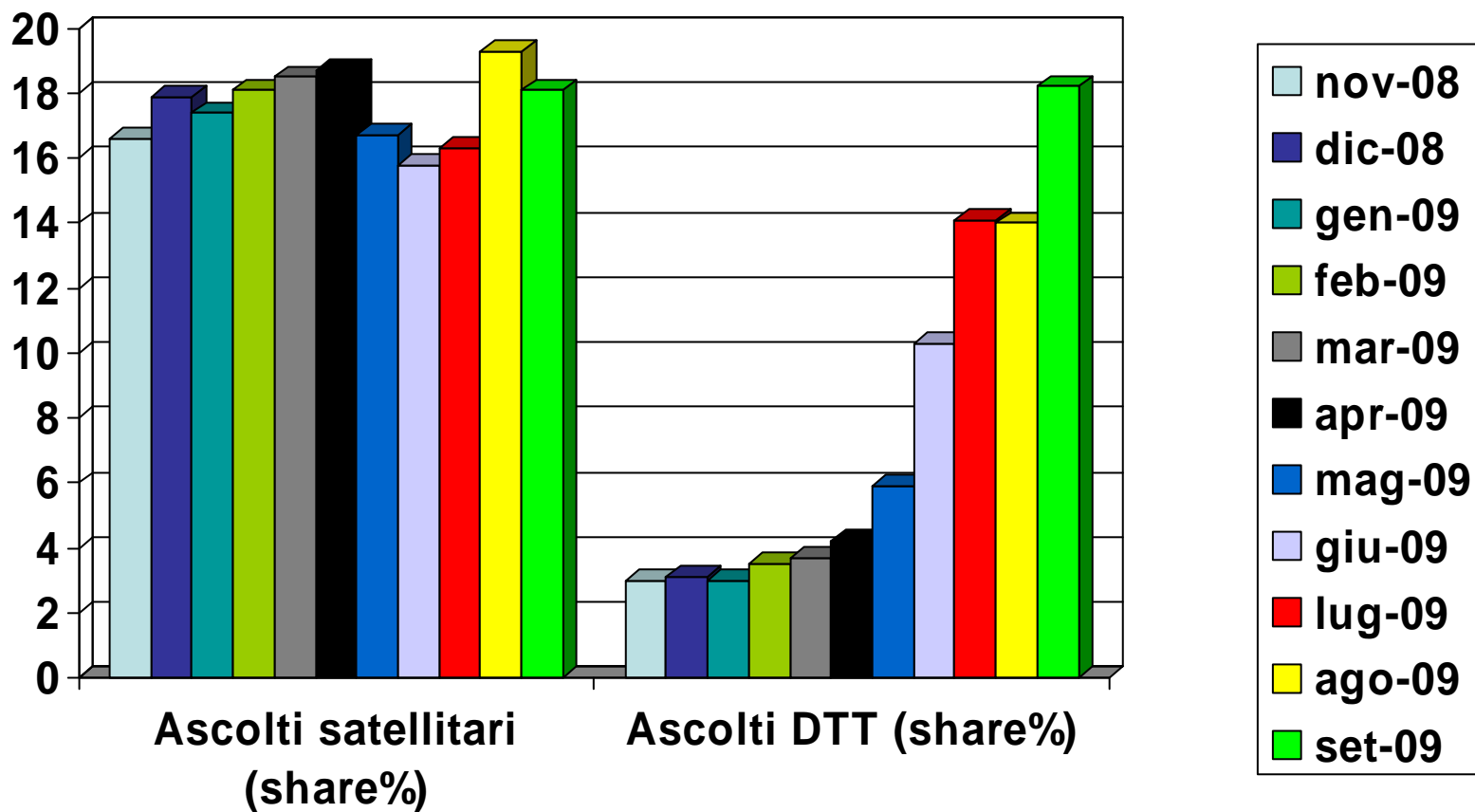
Lazio



© Raimondo Lagostena – Presidente Profit Group Spa
 Fonte: Auditel – dato mensile per piattaforma



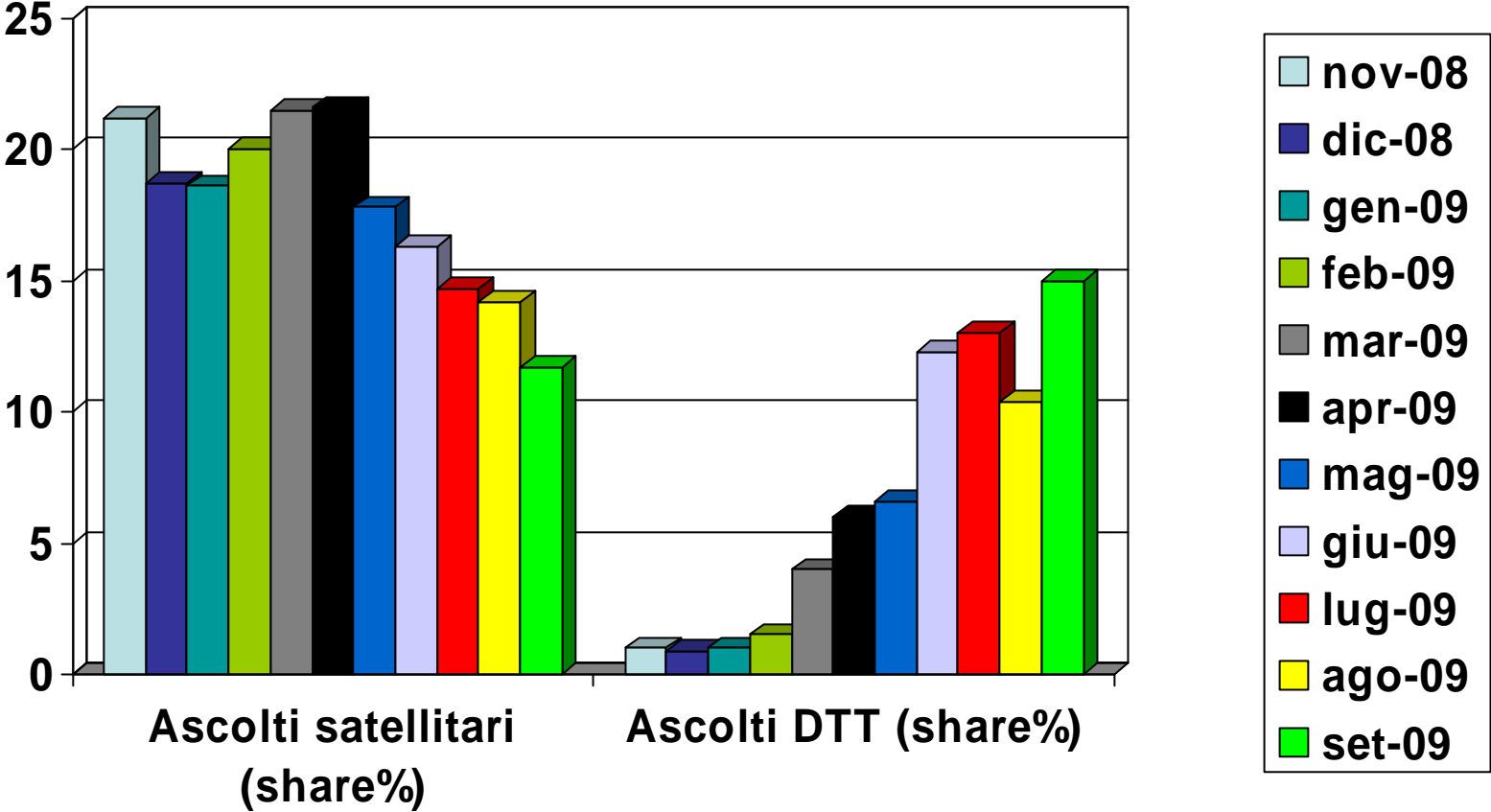
Campania



© Raimondo Lagostena – Presidente Profit Group Spa
 Fonte: Auditel – dato mensile per piattaforma



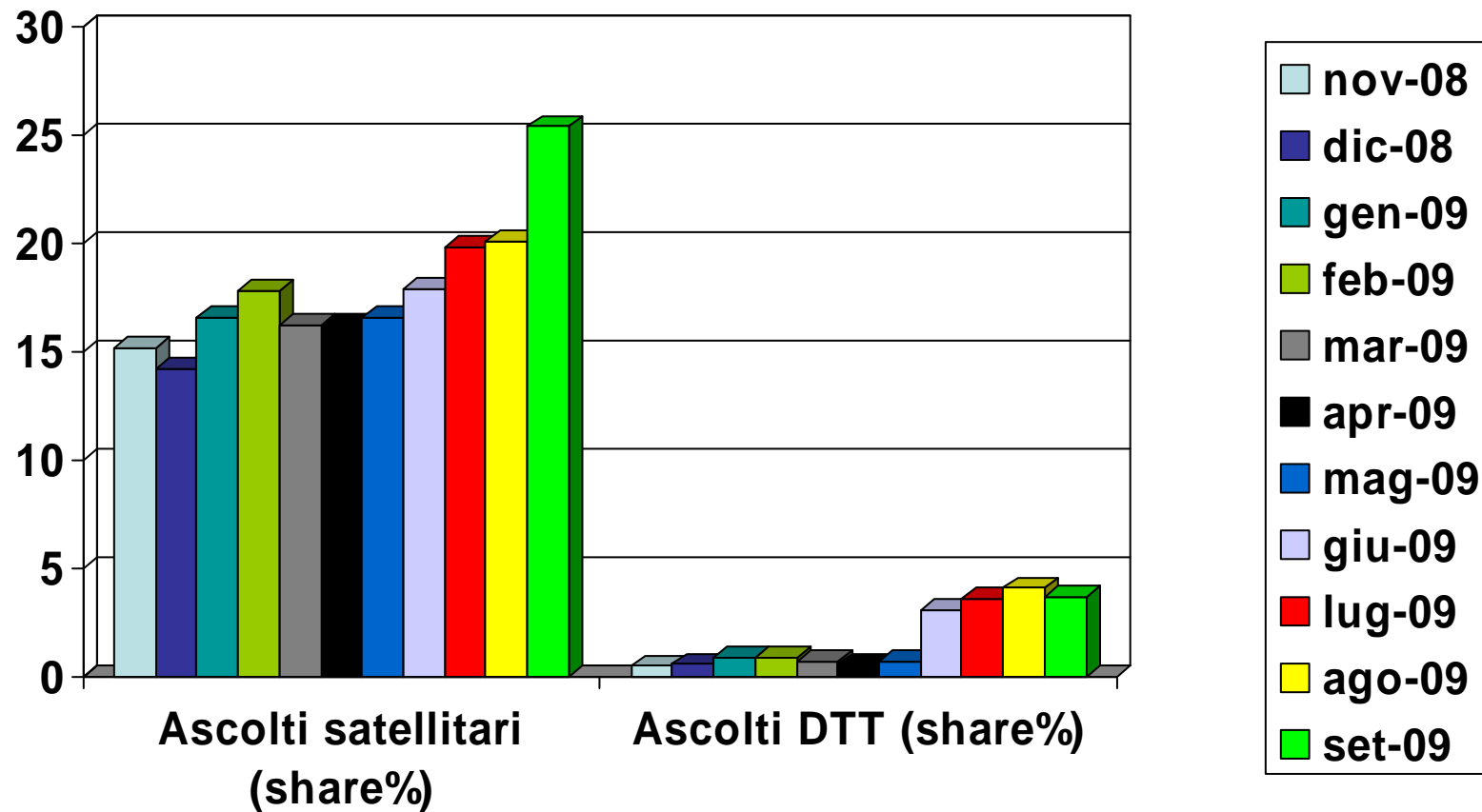
Abruzzo



© Raimondo Lagostena – Presidente Profit Group Spa
 Fonte: Auditel – dato mensile per piattaforma

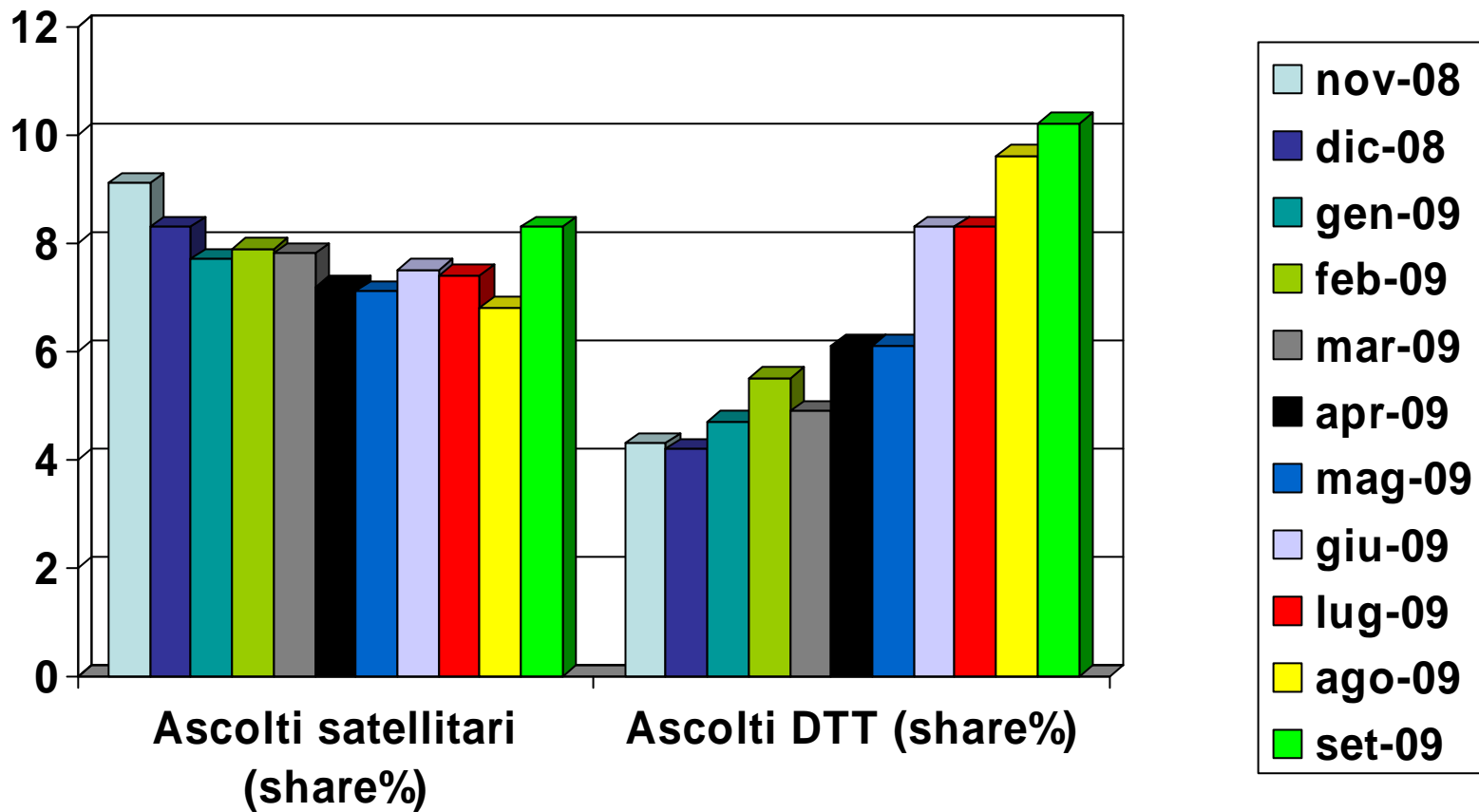


Molise





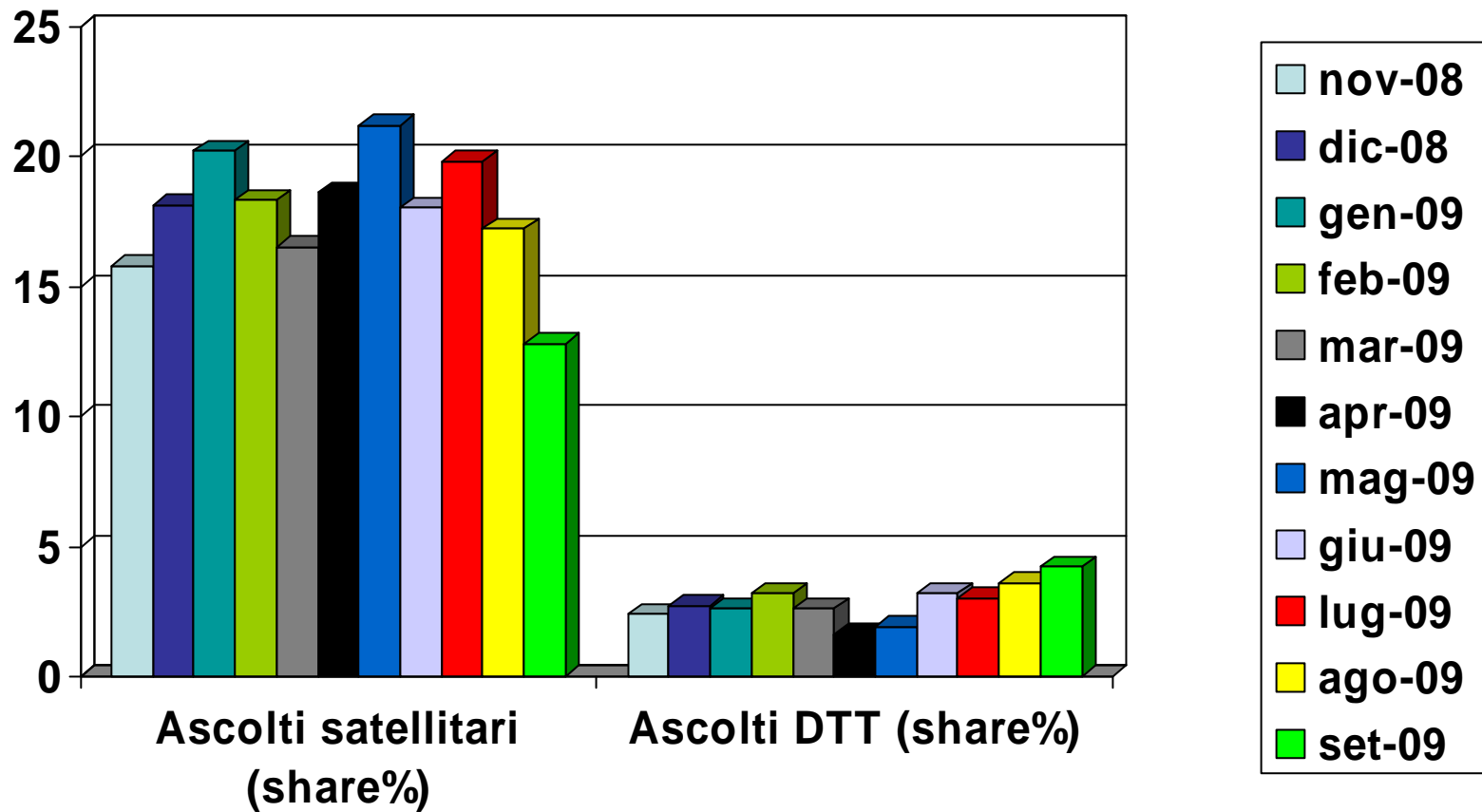
Puglia



© Raimondo Lagostena – Presidente Profit Group Spa
 Fonte: Auditel – dato mensile per piattaforma



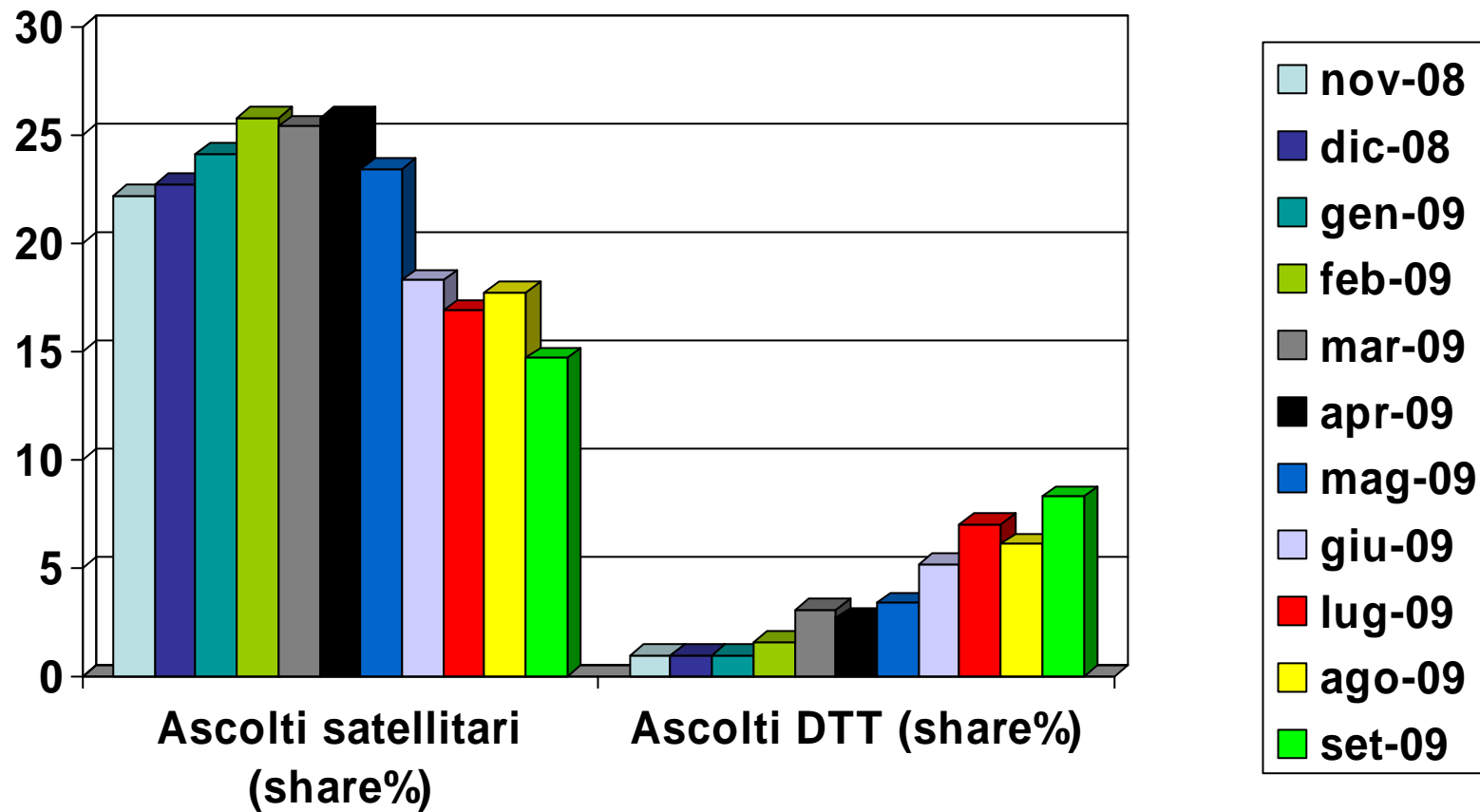
Basilicata



© Raimondo Lagostena – Presidente Profit Group Spa
 Fonte: Auditel – dato mensile per piattaforma



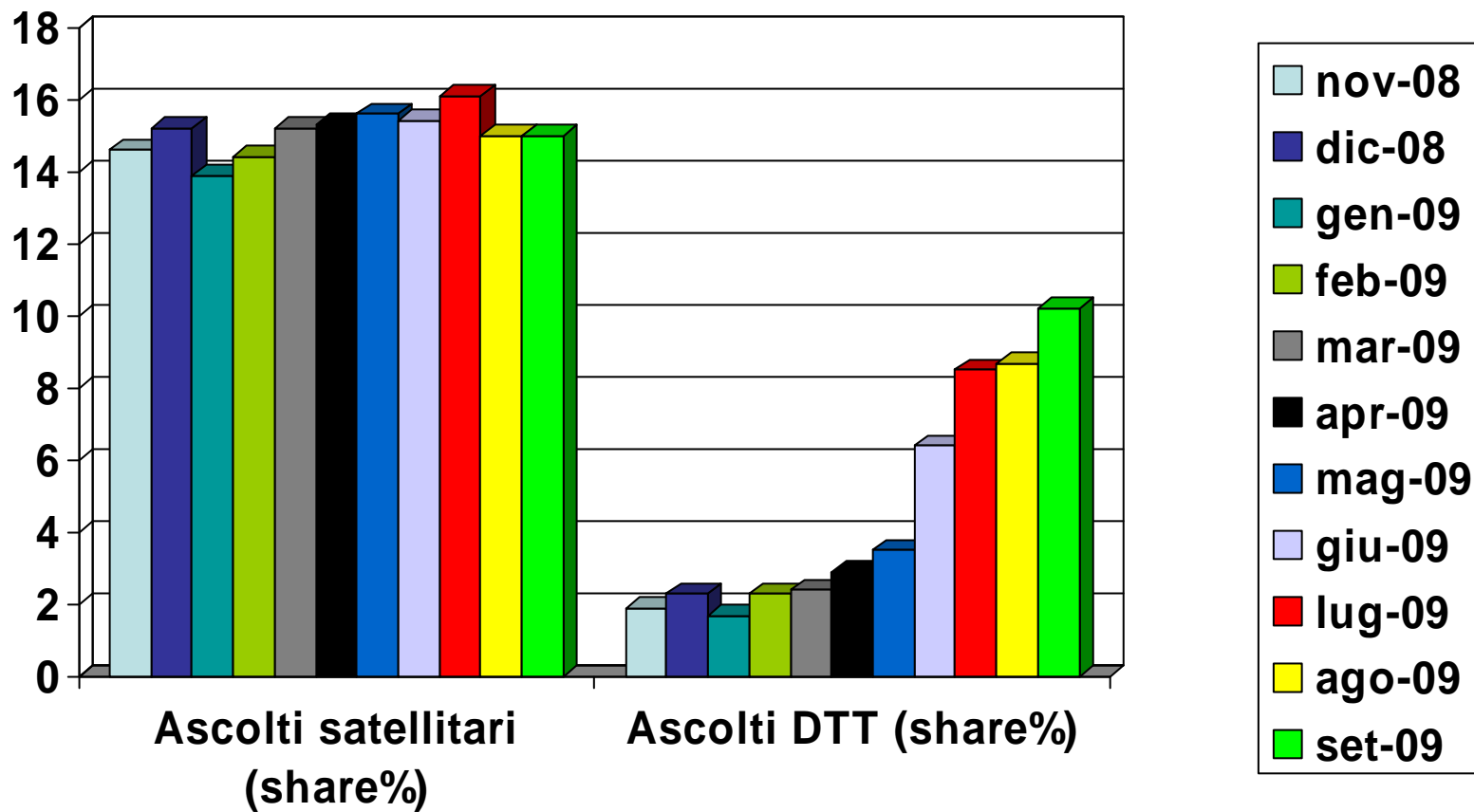
Calabria



© Raimondo Lagostena – Presidente Profit Group Spa
 Fonte: Auditel – dato mensile per piattaforma



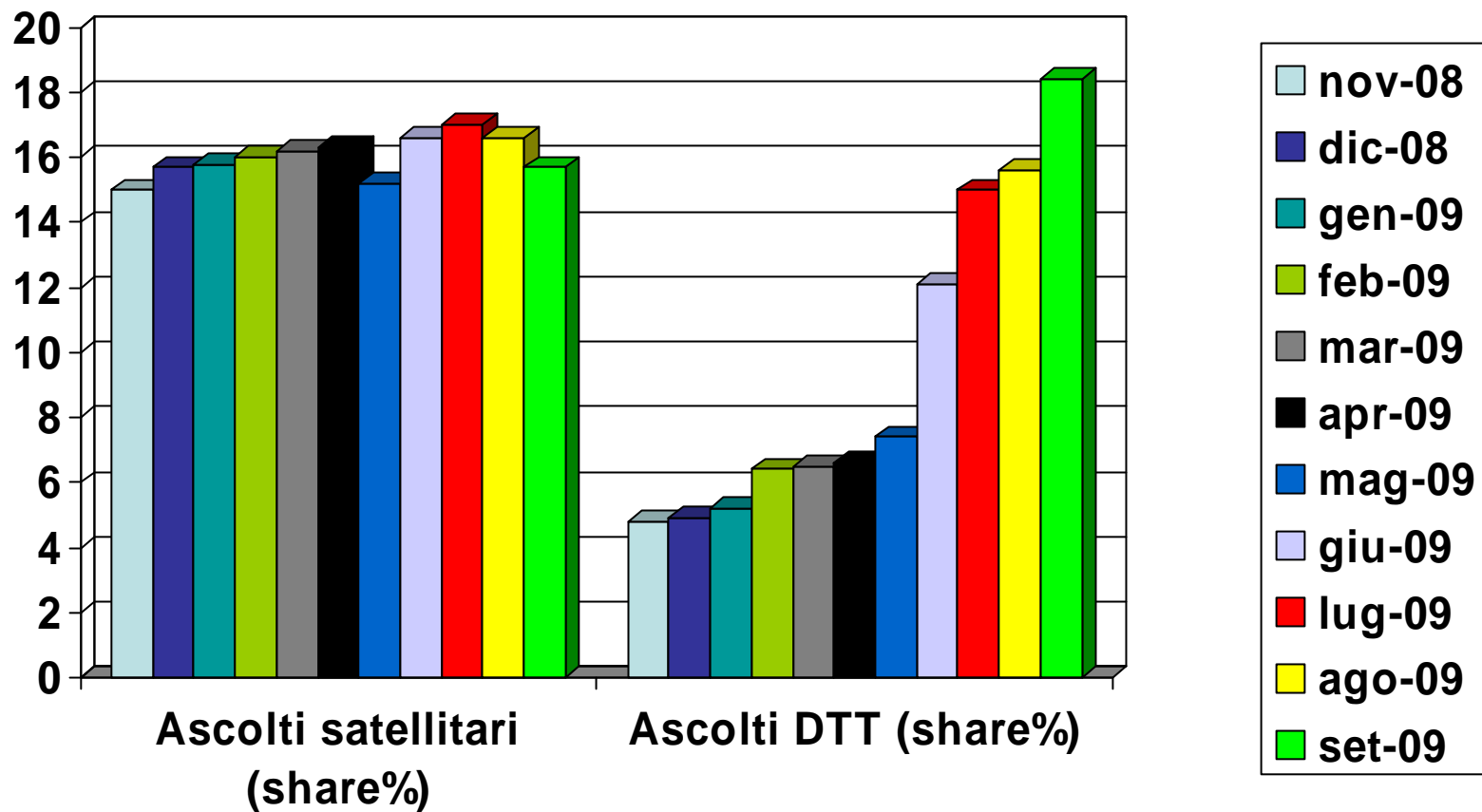
Sicilia



© Raimondo Lagostena – Presidente Profit Group Spa
 Fonte: Auditel – dato mensile per piattaforma



Totale Italia



© Raimondo Lagostena – Presidente Profit Group Spa
 Fonte: Auditel – dato mensile per piattaforma



Dati Auditel Novembre 2008



AUDITEL RAPPORTO MENSILE
RILEVAZIONI ED ELABORAZIONI AGB Nielsen Media Research
 Dal 02/11/2008 al 29/11/2008
TOTALE GIORNATA

TARGET: Individui 4+

	PIATTAFORMA																
	TOTALE ASCOLTO		ANALOGICA TERRESTRE			DIGITALE TERRESTRE			SATELLITARE			IPTV			NON DEFINITA (*)		
	AM	CO	AM	SH%	CO	AM	SH%	CO	AM	SH%	CO	AM	SH%	CO	AM	SH%	CO
TOTALE ITALIA	10.351.573	55.705.485	7.993.951	77,2	52.323.708	497.128	4,8	9.129.812	1.547.127	15,0	4.841.971	22.403	0,2	407.378	290.962	2,8	4.158.376
VALLE D'AOSTA	20.380	118.801	8.486	41,6	107.496	4.599	22,6	46.844	7.127	35,0	59.777						
PIEMONTE	817.987	4.108.392	663.369	81,1	3.951.663	20.535	2,5	669.597	98.998	12,1	1.026.576						
LIGURIA	277.235	1.551.511	209.370	75,5	1.488.990	5.750	2,1	196.095	52.984	19,1	451.878						
LOMBARDIA	1.684.616	9.068.795	1.334.283	79,2	8.853.386	63.683	3,8	1.762.404	230.375	13,7	2.285.878						
TRENTINO ALTO ADIGE	146.030	915.547	108.897	74,6	865.173	7.542	5,2	234.223	13.137	9,0	283.012						
VENETO	821.939	4.530.430	728.574	88,6	4.477.303	14.879	1,8	721.333	43.415	5,3	632.308						
FRIULI VENEZIA GIULIA	222.662	1.157.844	178.356	80,1	1.140.058	5.034	2,3	141.894	32.994	14,8	317.687						
EMILIA ROMAGNA	743.465	4.007.206	591.833	79,6	3.878.084	3.856	0,5	270.463	117.885	15,8	1.209.362						
MARCHE	282.037	1.464.420	221.508	78,5	1.428.338	2.509	0,9	132.736	51.567	18,3	575.542						
TOSCANA	607.795	3.402.846	474.221	78,0	3.297.582	9.361	1,5	482.003	104.903	17,3	914.590						
UMBRIA	142.630	825.157	111.359	78,1	797.131	2.814	2,0	116.159	26.646	18,7	350.488						
LAZIO	866.768	5.130.475	620.007	71,5	4.896.165	30.670	3,5	849.172	179.987	20,8	1.597.571						
CAMPANIA	966.306	5.406.632	758.864	78,5	5.235.762	29.174	3,0	719.828	160.006	16,6	1.463.722						
ABRUZZO	236.004	1.222.103	169.900	72,0	1.088.760	2.437	1,0	167.953	49.975	21,2	463.858						
MOLISE	61.371	297.570	50.810	82,8	286.307	275	0,5	23.837	9.314	15,2	83.844						
PUGLIA	798.016	3.858.118	684.064	85,7	3.703.715	34.145	4,3	646.969	72.942	9,1	631.007						
BASILICATA	125.554	553.128	101.200	80,6	541.954	2.957	2,4	54.864	19.779	15,8	170.469						
CALABRIA	369.287	1.855.535	277.868	75,2	1.802.295	3.716	1,0	103.965	82.135	22,2	509.446						
SICILIA	855.291	4.657.350	700.973	82,0	4.441.381	15.942	1,9	461.427	124.849	14,6	1.290.760						
SARDEGNA	306.201	1.573.625	12	0,0	42.165	237.248	77,5	1.328.046	68.309	22,3	524.195						

Famiglie possesso IPTV: (Dato espanso al 29/11/2008)	276.940
--	---------

N.B. La distribuzione regionale per piattaforma non è un parametro di controllo del panel.

NOTA: Tutti i dati sono comprensivi di ospiti.

Fonte: Auditel – dato mensile per piattaforma



Dati Auditel Settembre 2009



AUDITEL RAPPORTO MENSILE
 RILEVAZIONI ED ELABORAZIONI AGB Nielsen Media Research
 Dal 30/08/2009 al 03/10/2009
 TOTALE GIORNATA

TARGET: Individui 4+

	PIATTAFORMA																
	TOTALE ASCOLTO		ANALOGICA TERRESTRE			DIGITALE TERRESTRE			SATELLITARE			IPTV			NON DEFINITA (*)		
	AM	CO	AM	SH%	CO	AM	SH%	CO	AM	SH%	CO	AM	SH%	CO	AM	SH%	CO
TOTALE ITALIA	8.873.745	55.887.780	5.795.172	65,3	1.588.279	1.632.491	18,4	20.535.212	1.396.779	15,7	14.853.759	27.072	0,3	608.437	22.230	0,3	1.612.576
VALLE D'AOSTA	14.851	117.869	3.033	20,4	94.232	7.762	52,3	93.888	3.879	26,4	40.754						
PIEMONTE	660.764	4.168.195	286.719	43,4	3.744.117	269.164	40,7	2.562.611	100.912	15,3	1.049.932						
LIGURIA	234.972	1.507.817	171.747	73,1	1.397.072	28.665	12,2	432.727	33.653	14,3	379.678						
LOMBARDIA	1.455.142	9.055.416	972.102	66,8	8.777.805	218.790	15,0	3.425.637	246.556	16,9	2.555.289						
TRENTINO ALTO ADIGE	103.511	964.345	61.201	59,1	828.269	30.247	29,2	533.211	11.550	11,2	246.040						
VENETO	741.535	4.587.513	589.837	79,5	4.509.151	84.440	11,4	1.518.404	65.908	8,9	952.413						
FRIULI VENEZIA GIULIA	193.711	1.170.780	143.752	74,2	1.164.265	19.426	10,0	327.993	30.496	15,7	323.649						
EMILIA ROMAGNA	582.530	3.943.014	441.369	75,8	3.810.106	38.749	6,7	671.653	96.668	16,6	1.155.857						
MARCHE	236.280	1.467.059	178.174	75,4	1.398.518	9.815	4,2	286.799	47.849	20,3	494.603						
TOSCANA	536.003	3.458.374	367.399	68,5	3.278.170	64.519	12,0	942.311	103.385	19,3	1.065.721						
UMBRIA	132.616	817.303	91.454	69,0	809.397	13.530	10,2	251.767	27.595	20,8	376.112						
LAZIO	792.387	5.247.200	336.737	42,5	4.695.463	284.172	35,9	3.049.040	161.903	20,4	1.666.979						
CAMPANIA	835.021	5.357.142	529.571	63,4	5.215.758	152.032	18,2	1.871.009	150.695	18,1	1.437.957						
ABRUZZO	199.242	1.221.551	145.533	73,0	1.136.899	29.941	15,0	411.685	23.217	11,7	286.578						
MOLISE	50.838	300.157	35.886	70,6	291.951	1.893	3,7	43.152	12.926	25,4	108.210						
PUGLIA	658.637	3.812.168	535.291	81,3	3.734.723	67.132	10,2	1.192.422	54.720	8,3	711.554						
BASILICATA	105.782	567.091	87.760	83,0	566.029	4.394	4,2	157.333	13.553	12,8	123.132						
CALABRIA	342.403	1.896.751	262.920	76,8	1.735.088	28.474	8,3	309.157	50.427	14,7	391.075						
SICILIA	744.472	4.669.774	554.666	74,5	4.379.745	75.889	10,2	1.054.612	111.318	15,0	1.057.033						
SARDEGNA	253.046	1.558.262	20	0,0	21.521	203.457	80,4	1.399.800	49.568	19,6	431.194						


Famiglie possesso IPTV: (Dato espanso al 03/10/2009)	604.638
--	---------

N.B. La distribuzione regionale per piattaforma non è un parametro di controllo del panel.

(*) La voce NON DEFINITA, comprende quote di ascolto, provenienti da apparati multipiattaforma (device con tuner integrato analogico/digitale) che non è possibile ricondurre con certezza alla sorgente di emissione.

NOTA: Tutti i dati sono comprensivi di ospiti.

Fonte: Auditel – dato mensile per piattaforma





Grazie per l'attenzione!

© Raimondo Lagostena – Presidente Profit Group Spa
Fonte: Auditel – dato mensile per piattaforma